

รายงานผลการให้บริการผู้ใช้สารเสพติดในหน่วยบริการ  
หน่วยบริการ โรงพยาบาลศัลยกรรมรักษารักษาถอนแค้น ระหว่างวันที่ 1 ตุลาคม 2555 ถึง 30 กันยายน 2556

**ข้อมูลทั่วไป**

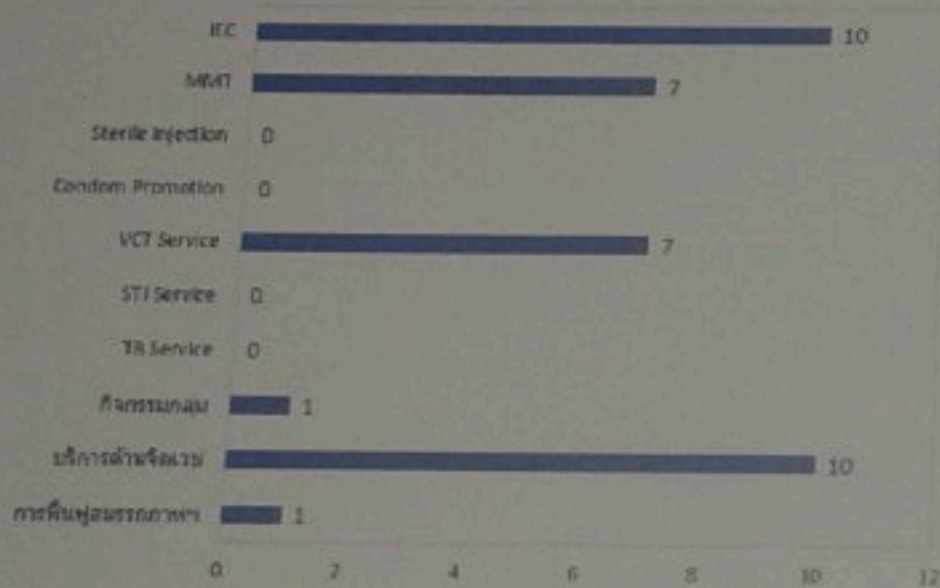
ผู้เข้ามารับบริการทั้งหมด มีจำนวน 133 คน แบ่งเป็น

1. ผู้ใช้ยาเสพติดด้วยวิธีฉีด (IDU) จำนวน 15 คน ชาย 13 คน (87%) หญิง 2 คน (13%) ส่วนใหญ่อายุ >40 ปี (67%) มีอาชีพ รับจ้างทั่วไป (33%) ส่วนใหญ่อาศัยอยู่ในอำเภอ เมืองขอนแก่น (27%) เคยรับการบำบัดมาก่อน 13 คน (87%)

2. ผู้ใช้ยาเสพติดด้วยวิธีอื่น (Non IDU) จำนวน 118 คน ชาย 94 คน (80%) หญิง 24 คน (20%) ส่วนใหญ่อายุ >40 ปี (52%) มีอาชีพว่างงาน (31%) ส่วนใหญ่อาศัยอยู่ในอำเภอ เมืองขอนแก่น (12%) เคยรับการบำบัดมาก่อน 92 ราย (78%)

**การให้บริการด้านการลดอันตรายจากการใช้ยาแก่ผู้ใช้สารเสพติดด้วยวิธีฉีดที่มารับบริการ**

IDU ที่มารับบริการอย่างน้อย 6 เดือน จำนวน 10 คน ซึ่งมีผู้ที่ได้รับบริการครบทั้ง 10 บริการ จำนวน 0 คน (0%) บริการที่ผู้ใช้ยาเสพติดด้วยวิธีฉีดได้รับสูงสุดคือ การให้ความรู้เพื่อสร้างความเข้าใจ ความตระหนัก และการประเมินความเสี่ยงของตนเองฯ การให้บริการรักษาด้านจิตเวช (รูปที่ 1)



รูปที่ 1 จำนวน IDU ที่ได้รับบริการลดอันตรายจากการใช้ยา

**พฤติกรรมการใช้ถุงยางอนามัย**

เมื่อเริ่มเข้าสู่ระบบบริการ IDU ที่มีเพศสัมพันธ์กับคู่มรส/แฟน ใน 1 เดือนที่ผ่านมา จำนวน 3 คน ใช้ถุงยางอนามัยเมื่อมีเพศสัมพันธ์ครั้งล่าสุด จำนวน 0 คน (0%) หลังการติดตามครบ 6 เดือน มีผู้ที่มีเพศสัมพันธ์กับคู่มรส/แฟน ใน 1 เดือนที่ผ่านมาจำนวน 3 คน ใช้ถุงยางอนามัยในการมีเพศสัมพันธ์ครั้งล่าสุด จำนวน 0 คน (0%)

ส่วนกลุ่ม Non IDU ที่มีเพศสัมพันธ์กับคู่นอนชั่วคราว ใน 1 เดือนที่ผ่านมา ณ วันที่เข้าสู่ระบบบริการ จำนวน 9 คน มีประวัติใช้ถุงยางอนามัยเมื่อมีเพศสัมพันธ์ครั้งล่าสุดจำนวน 0 คน (0%) หลังการติดตามครบ 6 เดือน พบว่าผู้ที่มีเพศสัมพันธ์กับคู่นอนชั่วคราว ใน 1 เดือนที่ผ่านมา จำนวน 3 คน ใช้ถุงยางอนามัยในการมีเพศสัมพันธ์ครั้งล่าสุด จำนวน 2 คน (67%)

**พฤติกรรมการใช้เข็มและอุปกรณ์ฉีดยาใหม่**

เมื่อเริ่มเข้าสู่ระบบบริการ IDU ที่ยังฉีดยา/สารเสพติดใน 3 เดือนที่ผ่านมา จำนวน 2 คน ใช้เข็ม และอุปกรณ์ฉีดยาใหม่ จำนวน 2 คน (100%) หลังการติดตามครบ 6 เดือน พบว่าผู้ที่ยังฉีดยา/สารเสพติดใน 1 เดือนที่ผ่านมา จำนวน 2 คน ในจำนวนนี้ ใช้เข็มและอุปกรณ์ฉีดยาใหม่ จำนวน 2 คน (100%)

**ผลการคัดกรองสุขภาพของผู้ใช้สารเสพติด**

IDU 15 คน เคยได้รับตรวจหาการติดเชื้อเอชไอวี 10 คน (67%) มีผลบวก 1 คน (10%) ส่งต่อเพื่อรับการรักษา 1 คน (100%) เคยได้รับตรวจหาการติดเชื้อไวรัสตับอักเสบบี 2 คน (13%) พบการติดเชื้อ 0 คน (0%) ส่งต่อเพื่อรับการรักษา xx คน (xx%) เคยได้รับตรวจหาการติดเชื้อไวรัสตับอักเสบลี 2 คน (13%) พบการติดเชื้อ 0 คน (0%) ส่งต่อเพื่อรับการรักษา xx คน (xx%)

**อุบัติการณ์ติดเชื้อเอชไอวี ไวรัสตับอักเสบบี และซี**

ผลการติดตามการติดเชื้อเอชไอวีรายใหม่ พบว่าในกลุ่ม IDU\* ที่มีผลการตรวจเอชไอวีเป็นลบเมื่อแรกรับจำนวน 7 คน พบผลบวกภายหลัง จำนวน 0 คน (0%) (ตารางที่ 1)

ตารางที่ 1 ผลการติดตามการติดเชื้อเอชไอวีรายใหม่ ในกลุ่ม IDU\*

| ช่วงเวลาที่ตรวจ | ตรวจ (คน) | Positive (คน) | HIV % incidence |
|-----------------|-----------|---------------|-----------------|
| 0 - 6 เดือน     | 4         | 0             | 0               |
| 6 - 12 เดือน    | 1         | 0             | 0               |
| 12 - 18 เดือน   | 1         | 0             | 0               |

\*เฉพาะ IDU ที่ผลตรวจแรกหรือก่อนวันลงทะเบียน <3 เดือนเป็นลบ

ผลการติดตามการติดเชื้อไวรัสตับอักเสบบีรายใหม่ พบว่าในกลุ่ม IDU ที่มีผลการตรวจเป็นลบเมื่อแรกรับ จำนวน 1 คน และพบผลบวกภายหลัง จำนวน 0 คน (0%)

ผลการติดตามการติดเชื้อไวรัสตับอักเสบลีรายใหม่ พบว่าในกลุ่ม IDU ที่มีผลการตรวจเป็นลบเมื่อแรกรับ จำนวน 1 คน และพบผลบวกภายหลัง จำนวน 0 คน (0%)

**สาเหตุที่ออกจากการดูแลรักษา**

IDU ที่มารับบริการ 15 คน ครบโปรแกรม 1 คน เสียชีวิต 0 คน และออกจากการดูแล 6 คน โดยสาเหตุส่วนใหญ่ที่ออกจากการดูแล ได้แก่ ส่งต่อเพื่อรับการรักษา (4 คน)

Non IDU 118 คน ที่มารับบริการครบโปรแกรม 22 คน เสียชีวิต 0 คน และออกจากการดูแล 50 คน โดยสาเหตุส่วนใหญ่ที่ออกจากการดูแล ได้แก่ อื่นๆ (23 คน)

**การติดตามภายหลังเข้ารับการรักษา (ตารางที่ 2)**

ตารางที่ 2 ผลการติดตามภายหลังเข้ารับการรักษา

| หลังการติดตามครบ                                   | 6 เดือน | 12 เดือน | 18 เดือน |
|--|---------|----------|----------|
| IDU  | 6       | xx       | xx       |
| ยังใช้สารเสพติดด้วยวิธีฉีด ในช่วง 3 เดือนที่ผ่านมา | 2       | xx       | xx       |
| สารเสพติดที่ใช้บ่อยมากที่สุด                       | ฝิ่น    | xx       | xx       |
| Non-IDU  | 58      | xx       | xx       |
| ยังใช้สารเสพติดอยู่ในช่วง 3 เดือนที่ผ่านมา         | 21      | xx       | xx       |
| สารเสพติดที่ใช้บ่อยมากที่สุด                       | ฝิ่น    | xx       | xx       |

**รายงานผลการให้บริการผู้ใช้สารเสพติดในหน่วยบริการ**  
**หน่วยบริการ โรงพยาบาลธัญญารักษ์ขอนแก่น ระหว่างวันที่ 1 ตุลาคม 2556 ถึง 30 กันยายน 2557**

**ข้อมูลทั่วไป**


ผู้ใช้ยาที่มารับบริการทั้งหมด มีจำนวน 178 คน แบ่งเป็น

1. ผู้ใช้ยาเสพติดด้วยวิธีฉีด (IDU) จำนวน 28 คน ชาย 25 คน (89%) หญิง 3 คน (11%) ส่วนใหญ่อายุ > 40 ปี (54%) มีอาชีพว่างงาน (29%) ส่วนใหญ่อาศัยอยู่ในอำเภอ เมืองขอนแก่น (32%) เคยรับการบำบัดมาก่อน 21 คน(75%)

2. ผู้ใช้ยาเสพติดด้วยวิธีอื่น (Non IDU) จำนวน 150 คน ชาย 125 คน (83%) หญิง 25 คน (17%) ส่วนใหญ่อายุ > 40 ปี (58%) มีอาชีพ เกษตรกร (33%) ส่วนใหญ่อาศัยอยู่ในอำเภอ เขาค้อ จังหวัดเพชรบูรณ์ (17%) เคยรับการบำบัดมาก่อน 112 ราย (75%)

**การให้บริการด้านการลดอันตรายจากการใช้ยาแก่ผู้ใช้สารเสพติดด้วยวิธีฉีดที่มารับบริการ**

IDU ที่มารับบริการอย่างน้อย 6 เดือน จำนวน 22 คน ซึ่งมีผู้ที่ได้รับบริการครบทั้ง 10 บริการ จำนวน 0 คน (0%) บริการที่ผู้ใช้ยาเสพติดด้วยวิธีฉีดได้รับสูงสุดคือ IEC และ การให้บริการรักษาด้านจิตเวช (รูปที่ 1)



รูปที่ 1 จำนวน IDU ที่ได้รับบริการลดอันตรายจากการใช้ยา

**พฤติกรรมการใช้ถุงยางอนามัย**

เมื่อเริ่มเข้าสู่ระบบบริการ IDU ที่มีเพศสัมพันธ์กับคู่มรส/แพน ใน 1 เดือนที่ผ่านมา จำนวน 7 คน ใช้ถุงยางอนามัยเมื่อมีเพศสัมพันธ์ครั้งล่าสุด จำนวน 2 คน (29%) หลังการติดตามครบ 6 เดือน มีผู้ที่มีเพศสัมพันธ์กับคู่มรส/แพน ใน 1 เดือนที่ผ่านมาจำนวน 2 คน ใช้ถุงยางอนามัยในการมีเพศสัมพันธ์ครั้งล่าสุด จำนวน 1 คน (50%)

ส่วนกลุ่ม Non IDU ที่มีเพศสัมพันธ์กับคู่นอนชั่วคราว ใน 1 เดือนที่ผ่านมา ณ วันที่เข้าสู่ระบบบริการ จำนวน 3 คน มีประวัติใช้ถุงยางอนามัยเมื่อมีเพศสัมพันธ์ครั้งล่าสุดจำนวน 0 คน (0%) หลังการติดตามครบ 6 เดือน พบว่าผู้ที่มีเพศสัมพันธ์กับคู่นอนชั่วคราว ใน 1 เดือนที่ผ่านมา จำนวน 2 คน ใช้ถุงยางอนามัยในการมีเพศสัมพันธ์ครั้งล่าสุด จำนวน 2 คน (100%)

**พฤติกรรมการใช้เข็มและอุปกรณ์ฉีดยาใหม่**

เมื่อเริ่มเข้าสู่ระบบบริการ IDU ที่ยังฉีดยา/สารเสพติดใน 3 เดือนที่ผ่านมา จำนวน 5 คน ใช้เข็ม และอุปกรณ์ฉีดยาใหม่ จำนวน 5 คน (100%) หลังการติดตามครบ 6 เดือน พบว่าผู้ที่ยังฉีดยา/สารเสพติด ใน 3 เดือนที่ผ่านมา จำนวน 2 คน ในจำนวนนี้ ใช้เข็มและอุปกรณ์ฉีดยาใหม่ จำนวน 2 คน (100%)

**ผลการคัดกรองสุขภาพของผู้ใช้สารเสพติด**

IDU 28 คน เคยได้รับตรวจหาการติดเชื้อเอชไอวี 13 คน (46%) มีผลบวก 2 คน (15%) ส่งต่อเพื่อรับการรักษา 1 คน (50%) เคยได้รับตรวจหาการติดเชื้อไวรัสตับอักเสบบี 6 คน (21%) พบการติดเชื้อ 2 คน (33%) ส่งต่อเพื่อรับการรักษา 2 คน (100%) เคยได้รับตรวจหาการติดเชื้อไวรัสตับอักเสบบี 4 คน (14%) พบการติดเชื้อ 0 คน (0%)

**อุบัติการณ์ติดเชื้อเอชไอวี ไวรัสตับอักเสบบี และซี**

ผลการติดตามการติดเชื้อเอชไอวีรายใหม่ พบว่าในกลุ่ม IDU\* ที่มีผลการตรวจเอชไอวีเป็นลบเมื่อแรกรับจำนวน 9 คน พบผลบวกภายหลัง จำนวน 0 คน (0%) (ตารางที่ 1)

ตารางที่ 1 ผลการติดตามการติดเชื้อเอชไอวีรายใหม่ ในกลุ่ม IDU\*

| ช่วงเวลาที่ตรวจ | ตรวจ (คน) | Positive (คน) | HIV % incidence |
|-----------------|-----------|---------------|-----------------|
| 0 - 6 เดือน     | 6         | 0             | 0               |
| 6 - 12 เดือน    | 1         | 0             | 0               |
| 12 - 18 เดือน   | 1         | 0             | 0               |

\*เฉพาะ IDU ที่ผลตรวจแรกหรือก่อนวันลงทะเบียน < 3 เดือนเป็นลบ

ผลการติดตามการติดเชื้อไวรัสตับอักเสบบีรายใหม่ พบว่าในกลุ่ม IDU ที่มีผลการตรวจเป็นลบเมื่อแรกรับ จำนวน 5 คน และพบผลบวกภายหลัง จำนวน 0 คน (0%)

ผลการติดตามการติดเชื้อไวรัสตับอักเสบบีรายใหม่ พบว่าในกลุ่ม IDU ที่มีผลการตรวจเป็นลบเมื่อแรกรับ จำนวน 5 คน และพบผลบวกภายหลัง จำนวน 1 คน (20%)

**สาเหตุที่ออกจากการดูแลรักษา**

IDU ที่มารับบริการ 28 คน ครบโปรแกรม 1 คน เสียชีวิต 0 คน และออกจากการดูแล 12 คน โดยสาเหตุส่วนใหญ่ที่ออกจากการดูแล ได้แก่ ส่งต่อเพื่อรับการรักษา (4 คน)

Non IDU 150 คน ที่มารับบริการครบโปรแกรม 11 คน เสียชีวิต 0 คน และออกจากการดูแล 31 คน โดยสาเหตุส่วนใหญ่ที่ออกจากการดูแล ได้แก่ อื่นๆ (13 คน)

**การติดตามภายหลังเข้ารับการบำบัด (ตารางที่ 2)**

ตารางที่ 2 ผลการติดตามภายหลังเข้ารับการบำบัด

| หลังการติดตามครบ                                  | 6 เดือน | 12 เดือน | 18 เดือน |
|---|---------|----------|----------|
| IDU   | 16      | xx       | xx       |
| ยังใช้สารเสพติดด้วยวิธีฉีดในช่วง 3 เดือนที่ผ่านมา | 2       | xx       | xx       |
| สารเสพติดที่ใช้บ่อยมากที่สุด                      | ยาบ้า   | xx       | xx       |
| Non-IDU   | 90      | xx       | xx       |
| ยังใช้สารเสพติดอยู่ในช่วง 3 เดือนที่ผ่านมา        | 34      | xx       | xx       |
| สารเสพติดที่ใช้บ่อยมากที่สุด                      | ฝิ่น    | xx       | xx       |

รายงานผลการให้บริการผู้ใช้สารเสพติดในหน่วยบริการ  
หน่วยบริการ โรงพยาบาลสุพรรณบุรีระหว่างวันที่ 1 ตุลาคม 2557 ถึง 30 กันยายน 2558

**ข้อมูลทั่วไป**

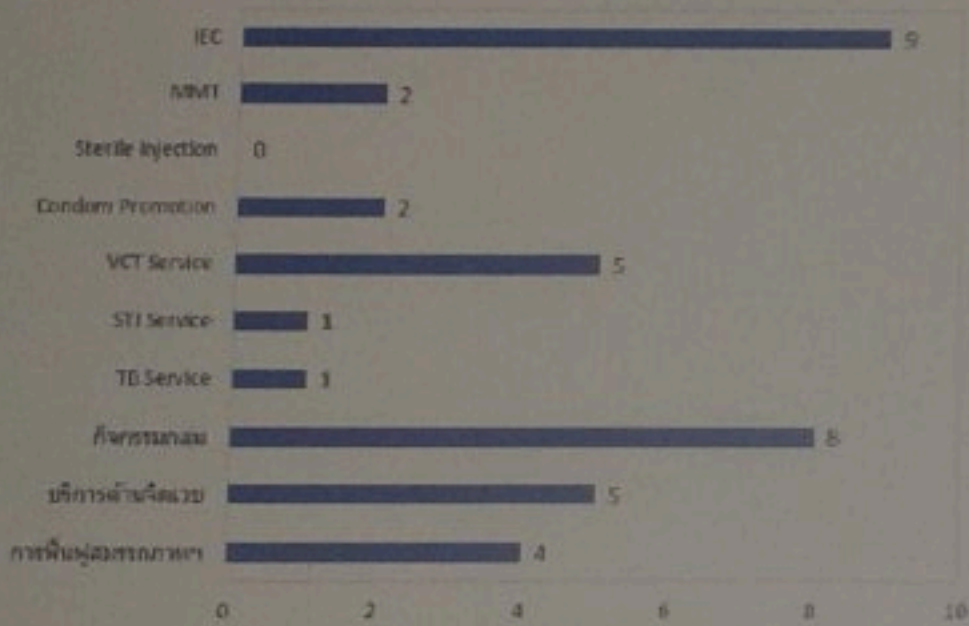
ผู้เข้ามารับบริการทั้งหมด มีจำนวน 165 คน แบ่งเป็น

1. ผู้ใช้ยาเสพติดด้วยวิธีฉีด (IDU) จำนวน 31 คน ชาย 28 คน (90%) หญิง 3 คน (10%) ส่วนใหญ่อายุ 18 - 24 ปี (39%) มีอาชีพว่างงาน (42%) ส่วนใหญ่อาศัยอยู่ในอำเภอ เมืองขอนแก่น (39%) เคยรับการบำบัดมาก่อน 19 คน (61%)

2. ผู้ใช้ยาเสพติดด้วยวิธีอื่น (Non IDU) จำนวน 134 คน ชาย 99 คน (74%) หญิง 35 คน (26%) ส่วนใหญ่อายุ >40 ปี (61%) มีอาชีพ เกษตรกร (38%) ส่วนใหญ่อาศัยอยู่ในอำเภอ แม่สอด จังหวัดตาก (15%) เคยรับการบำบัดมาก่อน 92 ราย (69%)

**การให้บริการด้านการลดอันตรายจากการใช้ยาแก่ผู้ใช้สารเสพติดด้วยวิธีฉีดที่มารับบริการ**

IDU ที่มารับบริการอย่างน้อย 6 เดือน จำนวน 12 คน ซึ่งมีผู้ที่ได้รับบริการครบทั้ง 10 บริการ จำนวน 0 คน (0%) บริการที่ผู้ใช้ยาเสพติดด้วยวิธีฉีดได้รับสูงสุดคือ การให้ความรู้เพื่อสร้างความเข้าใจ ความตระหนัก และการประเมินความเสี่ยงของตนเองฯ (รูปที่ 1)



รูปที่ 1 จำนวน IDU ที่ได้รับบริการลดอันตรายจากการใช้ยา

**พฤติกรรมการใช้ถุงยางอนามัย**

เมื่อเริ่มเข้าสู่ระบบบริการ IDU ที่มีเพศสัมพันธ์กับคู่นอน/แฟน ใน 1 เดือนที่ผ่านมา จำนวน 3 คน ใช้ถุงยางอนามัยเมื่อมีเพศสัมพันธ์ครั้งล่าสุด จำนวน 0 คน (0%) หลังการติดตามครบ 6 เดือน มีผู้ที่มีเพศสัมพันธ์กับคู่นอน/แฟน ใน 1 เดือนที่ผ่านมาจำนวน 3 คน ใช้ถุงยางอนามัยในการมีเพศสัมพันธ์ครั้งล่าสุด จำนวน 0 คน (0%)

ส่วนกลุ่ม Non IDU ที่มีเพศสัมพันธ์กับคู่นอนชั่วคราว ใน 1 เดือนที่ผ่านมา ณ วันที่เข้าสู่ระบบบริการ จำนวน 5 คน มีประวัติใช้ถุงยางอนามัยเมื่อมีเพศสัมพันธ์ครั้งล่าสุดจำนวน 0 คน (0%) หลังการติดตามครบ 6 เดือน พบว่าผู้ที่มีเพศสัมพันธ์กับคู่นอนชั่วคราว ใน 1 เดือนที่ผ่านมา จำนวน 1 คน ใช้ถุงยางอนามัยในการมีเพศสัมพันธ์ครั้งล่าสุด จำนวน 1 คน (100%)

**พฤติกรรมการใช้เข็มและอุปกรณ์ฉีดยาใหม่**

เมื่อเริ่มเข้าสู่ระบบบริการ IDU ที่ยังฉีดยา/สารเสพติดใน 3 เดือนที่ผ่านมา จำนวน 2 คน ใช้เข็ม และอุปกรณ์ฉีดยาใหม่ จำนวน 2 คน (100%) หลังการติดตามครบ 6 เดือน พบว่าผู้ที่ยังฉีดยา/สารเสพติดใน 1 เดือนที่ผ่านมา จำนวน 1 คน ในจำนวนนี้ ใช้เข็มและอุปกรณ์ฉีดยาใหม่ จำนวน 1 คน (100%)

**ผลการคัดกรองสุขภาพของผู้ใช้สารเสพติด**

IDU 31 คน เคยได้รับตรวจหาการติดเชื้อเอชไอวี 7 คน (23%) มีผลบวก 0 คน (0%) ส่งต่อเพื่อรับการรักษา xx คน (xx%) เคยได้รับตรวจหาการติดเชื้อไวรัสตับอักเสบบี 7 คน (23%) พบการติดเชื้อ 0 คน (0%) ส่งต่อเพื่อรับการรักษา xx คน (xx%) เคยได้รับตรวจหาการติดเชื้อไวรัสตับอักเสบบี 6 คน (19%) พบการติดเชื้อ 1 คน (17%) ส่งต่อเพื่อรับการรักษา 1 คน (100%)

**อุบัติการณ์ติดเชื้อเอชไอวี ไวรัสตับอักเสบบี และซี**

ผลการติดตามการติดเชื้อเอชไอวีรายใหม่ พบว่าในกลุ่ม IDU\* ที่มีผลการตรวจเอชไอวีเป็นลบเมื่อแรกรับจำนวน 11 คน พบผลบวกภายหลัง จำนวน 0 คน (0%) (ตารางที่ 1)

ตารางที่ 1 ผลการติดตามการติดเชื้อเอชไอวีรายใหม่ ในกลุ่ม IDU\*

| ช่วงเวลาที่ตรวจ | ตรวจ (คน) | Positive (คน) | HIV % Incidence |
|-----------------|-----------|---------------|-----------------|
| 0 - 6 เดือน     | 7         | 0             | 0               |
| 6 - 12 เดือน    | 1         | 0             | 0               |
| 12 - 18 เดือน   | 0         | 0             | 0               |

\*เฉพาะ IDU ที่ผลตรวจแรกหรือก่อนวันลงทะเบียน <3 เดือนเป็นลบ

ผลการติดตามการติดเชื้อไวรัสตับอักเสบบีรายใหม่ พบว่าในกลุ่ม IDU ที่มีผลการตรวจเป็นลบเมื่อแรกรับ จำนวน 11 คน และพบผลบวกภายหลัง จำนวน 0 คน (0%)

ผลการติดตามการติดเชื้อไวรัสตับอักเสบบีรายใหม่ พบว่าในกลุ่ม IDU ที่มีผลการตรวจเป็นลบเมื่อแรกรับ จำนวน 10 คน และพบผลบวกภายหลัง จำนวน 0 คน (0%)

**สาเหตุที่ออกจากการดูแลรักษา**

IDU ที่มารับบริการ 31 คน ครบโปรแกรม 0 คน เสียชีวิต 0 คน และออกจากการดูแล 16 คน โดยสาเหตุส่วนใหญ่ที่ออกจากการดูแล ได้แก่ ขาดการติดต่อกว่า 30 วัน (10 คน)

Non IDU 134 คน ที่มารับบริการครบโปรแกรม 6 คน เสียชีวิต 1 คน และออกจากการดูแล 22 คน โดยสาเหตุส่วนใหญ่ที่ออกจากการดูแล ได้แก่ ขาดการติดต่อกว่า 30 วัน (13 คน)

**การติดตามภายหลังเข้ารับการรักษา (ตารางที่ 2)**

ตารางที่ 2 ผลการติดตามภายหลังเข้ารับการรักษา

| หลังการติดตามครบ                                   | 6 เดือน | 12 เดือน | 18 เดือน |
|--|---------|----------|----------|
| IDU  | 10      | xx       | xx       |
| ยังใช้สารเสพติดด้วยวิธีฉีด ในช่วง 3 เดือนที่ผ่านมา | 1       | xx       | xx       |
| สารเสพติดที่ใช้บ่อยมากที่สุด                       | ยาบ้า   | xx       | xx       |
| Non-IDU  | 73      | xx       | xx       |
| ยังใช้สารเสพติดอยู่ในช่วง 3 เดือนที่ผ่านมา         | 18      | xx       | xx       |
| สารเสพติดที่ใช้บ่อยมากที่สุด                       | ฝิ่น    | xx       | xx       |